



ФЕДЕРАЛЬНАЯ СЛУЖБА
ГОСУДАРСТВЕННОЙ СТАТИСТИКИ


Порядок оперативных расчетов производства продукции животноводства и поголовья скота



Клименкова Анна Андраниковна,
специалист – эксперт отдела статистики
сельского хозяйства и окружающей
природной среды Иркутскстата


Источники информации для расчета продукции животноводства и поголовья скота

1




**формы федерального государственного
статистического наблюдения**

2



**данные выборочного
обследования
формы №2**

3



**досчёты и экспертные
оценки**



Сельскохозяйственные организации

Крупные и средние , крупные подсобные хозяйства несельскохозяйственных организаций



ежемесячная отчётность по форме №П-1(сх) «Сведения о производстве и отгрузке сельскохозяйственной продукции»,

по итогам года – ф. №24-сх «Сведения о состоянии животноводства»

Малые предприятия



ежемесячная и годовая отчётность по форме №3-фермер (МП) «Сведения о производстве продукции животноводства и поголовье скота»

Микропредприятия



**ежемесячная- досчёт,
по итогам года – ф. №3-фермер**

Прочие (кат. 15)



**ежемесячная- досчёт,
по итогам года – ф. №3-фермер**



Крестьянские (фермерские) хозяйства и индивидуальные предприниматели

- По итогам года - по данным выборочного обследования ф. №3-фермер «Сведения о производстве продукции животноводства и поголовье скота»
- Ежемесячно - экспертная оценка, с учетом данных годовых разработок о производстве продукции животноводства, поголовье скота и птицы



По личным подсобным хозяйствам населения



По итогам года



Данные выборочного обследования сельскохозяйственной деятельности в личных подсобных хозяйствах населения (ф.№2)

Административные источники (приложение к ф. №14)



Ежемесячно



Экспертная оценка, данные выборочного обследования сельскохозяйственной деятельности в личных подсобных хозяйствах населения (ф.№2), с учетом данных годовых разработок о поголовье скота и производстве продукции животноводства

ПРОИЗВОДСТВО ПРОДУКЦИИ ЖИВОТНОВОДСТВА И ПОГОЛОВЬЕ СКОТА В ХОЗЯЙСТВАХ ВСЕХ КАТЕГОРИЙ ПО ИРКУТСКОЙ ОБЛАСТИ



	Хозяйства всех категорий			Сельскохозяйственные организации			Крестьянские (фермерские) хозяйства и индивидуальные предприниматели			Хозяйства населения		
	2022	2023	2023 в % к 2022 ²	2022	2023	2023 в % к 2022 ²	2022	2023	2023 в % к 2022 ²	2022	2023	2023 в % к 2022 ²
Произведено скота и птицы на убой (в живом весе), тонн	160476	162552	101,3	91816	94109	102,5	15386	15286	99,4	53274	53157	99,8
из них:												
крупный рогатый скот	48135	48944	101,7	6911	7648	110,7	13123	13147	100,2	28101	28149	100,2
свиньи	40639	41267	101,6	24135	25011	103,6	920	729	79,2	15584	15527	99,6
овцы и козы	3585	3550	99,0	13	17	130,8	666	703	105,6	2906	2830	97,4
птица	63809	64492	101,1	60619	61322	101,2	6	6	89,1	3184	3164	99,4
лошади	4308	4299	99,8	138	111	80,1	671	701	104,4	3499	3487	99,7
Валовой надой молока, тонн	460789	465141	100,9	136643	141811	103,8	74116	74041	99,9	250030	249289	99,7
Получено яиц, тыс. штук	1000845	987995	98,7	910421	898259	98,7	129	113	87,6	90295	89623	99,3
Поголовье скота на конец отчетного периода, тыс. голов												
крупного рогатого скота	302,4	296,0	97,9	62,3	59,3	95,1	89,0	87,9	98,7	151,1	148,8	98,5
в том числе коров	136,5	134,5	98,5	26,4	25,7	97,4	39,1	38,5	98,6	71,0	70,3	98,9
свиней	171,9	167,4	97,4	107,0	105,2	98,3	5,4	3,7	69,0	59,5	58,5	98,3
овец и коз	98,1	97,0	98,9	1,2	1,0	80,6	30,5	31,4	102,9	66,4	64,6	97,3
птицы	7607,2	7225,9	95,0	6934,7	6558,8	94,6	1,2	0,9	79,7	671,3	666,2	99,2

¹ В отдельных случаях незначительные расхождения между итогом и суммой слагаемых объясняются их округлением.

² Рассчитано до округления данных.

Данные за 2022 год по окончательным годовым расчётам продукции животноводства получены на основе годовых форм - данные за 2023 год по форме №П-1(сх), №3-фермер (МП) и оперативный расчет производства продукции животноводства

Пересчёт продукции животноводства (оперативных данных)

Окончательный годовой расчёт продукции животноводства на основе годовых форм



Пересчёт оперативных данных продукции животноводства (за предшествующий год) на основе представленных окончательных данных по годовым формам по категориям хозяйств.





**СПАСИБО
ЗА
ВНИМАНИЕ!**